


# Factsheet bloemkool in beeld

Cijfers 2023



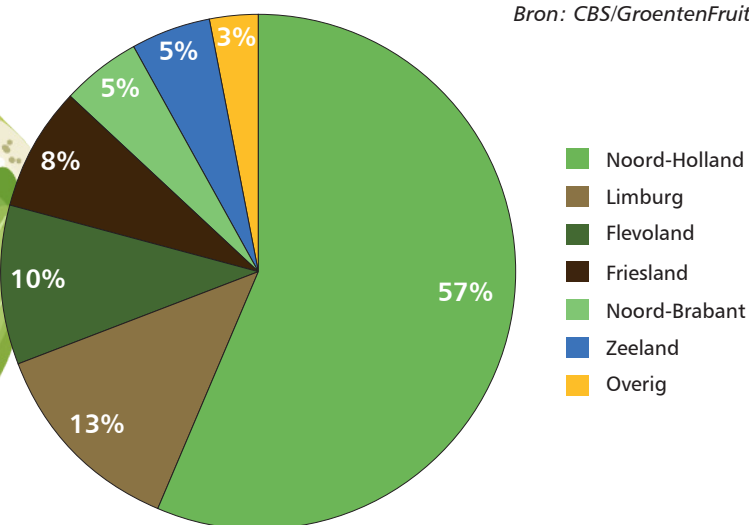
## PRODUCTIE NEDERLAND



**2023:**  
**2.667 hectare**  
**53 miljoen kilo**  
**200 bedrijven**

## WAAR WORDT IN NEDERLAND BLOEMKOOL GETEELD?

Bron: CBS/GroentenFruit Huis



## AFZET NEDERLAND



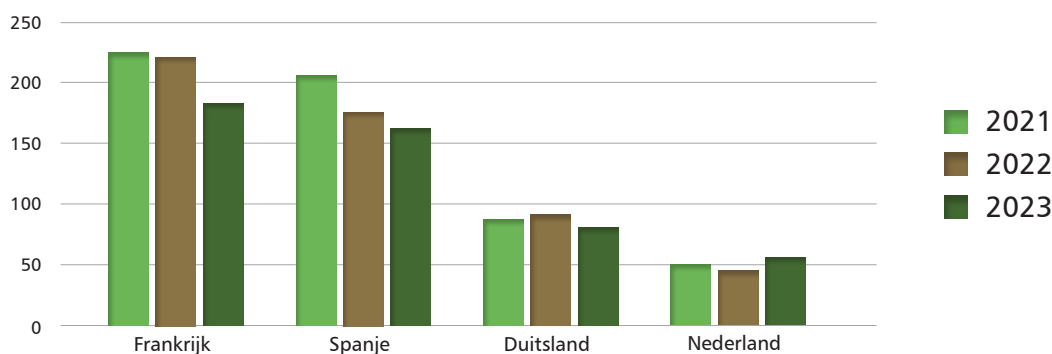
**Totale afzet**  
**53 miljoen kilo**  
(NL herkomst)



Bron: Eurostat/GroentenFruit Huis

## PRODUCTIE VAN BLOEMKOOL IN DIVERSE EU LANDEN; IN MILJOEN KILO

Bron: Argeste/Destatis/MAPA/CBS/GroentenFruit Huis

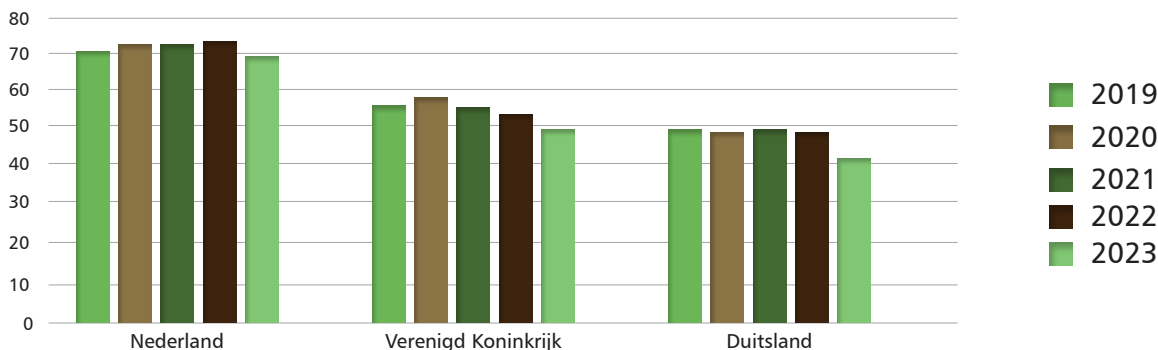


Bron: GroentenFruit Huis op basis van diverse bronnen




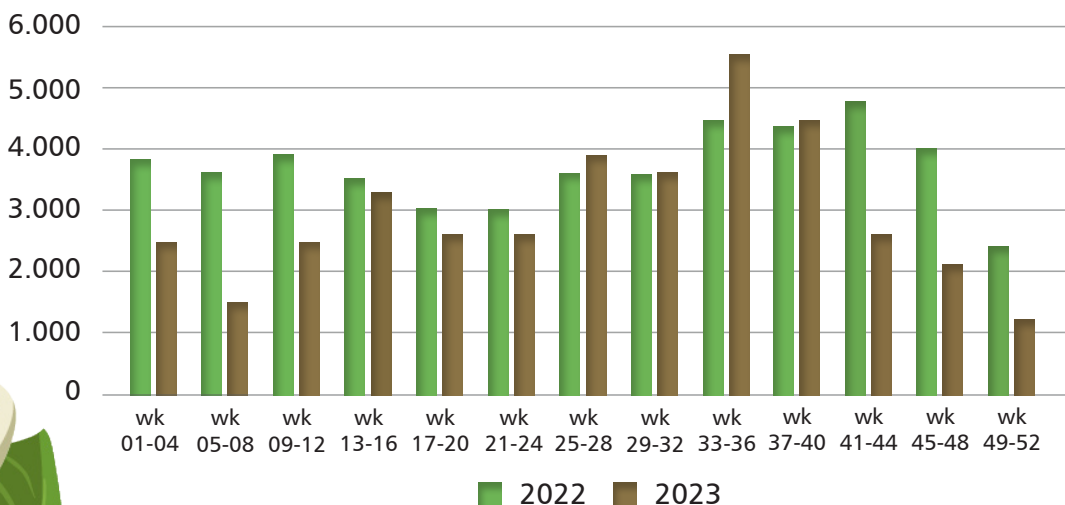
PERCENTAGE KOPENDE HUISHOUDENS VAN BLOEMKOOI

Bron: GfK/Kantar/GroentenFruit Huis



CONSUMENTENAANKOPEN BLOEMKOOI IN NL PER PERIODE VAN 4 WEKEN; IN 1.000 KILO

Bron: GfK/GroentenFruit Huis



WIE KOOPT ER BLOEMKOOI IN NEDERLAND OP BASIS VAN GEKOCHT VOLUME

Bron: GfK/GroentenFruit Huis

- Gepensioneerd, hoog inkomen
- Gepensioneerd, laag inkomen
- Alleenstaande 40-65 jaar
- Gezin met kinderen, hoog inkomen
- Gezin met kinderen, laag inkomen
- Tweepersonshuishouden
- Jonge alleenstaande <40 jaar

