

Dierlijk en plantaardig in de Nederlandse foodservice

2017-2023

Utrecht, 14 augustus 2024

Onderzoek: Pablo Moleman, Martine van Haperen

Dit is een onderzoek van ProVeg Nederland.

info.nl@proveg.org



Over de cijfers

Deze cijfers zijn afkomstig van marktonderzoeksbureau Foodstep en geanalyseerd door ProVeg Nederland. Foodstep verzamelt en categoriseert de verkoopgegevens van alle Nederlandse groothandels, waar foodservicebedrijven doorgaans hun producten inkopen. Deze inkoopcijfers geven daarmee een algemeen beeld van de Nederlandse foodservicesector als geheel. Directe inkoop, buiten het groothandelskanaal om, is geen onderdeel van de cijfers.

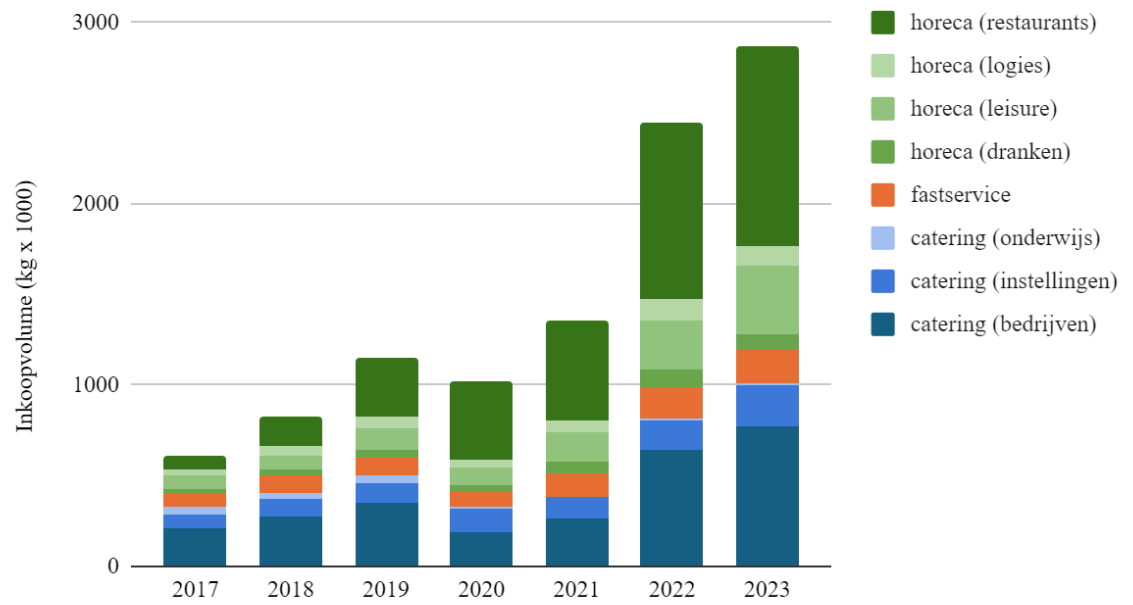
De foodservice omvat alle verkooppunten waar voedsel voor directe consumptie wordt aangeboden, en wordt onderverdeeld in horeca, catering en fastservice.

Over ProVeg

ProVeg is een internationale non-profit organisatie die zich inzet om het wereldwijde voedselsysteem te hervormen door dierlijke producten te vervangen door plantaardige of celgekweekte alternatieven. ProVeg werkt samen met besluitvormers, bedrijven, investeerders, de media en het algemene publiek om de wereld te helpen in de overgang naar een maatschappij en economie die minder afhankelijk zijn van veehouderij en die duurzaam zijn voor alle mensen, dieren en onze planeet. ProVeg heeft kantoren in 12 landen verspreid over vier continenten en is wereldwijd actief.

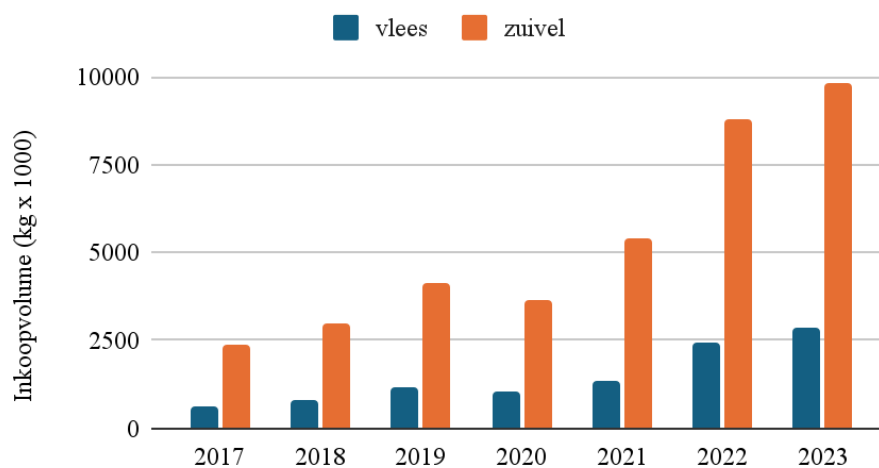
1. Inkoop (kg volume) van vleesvervangers naar sector, 2017-2023

Inkoopvolume vleesvervangers naar sector

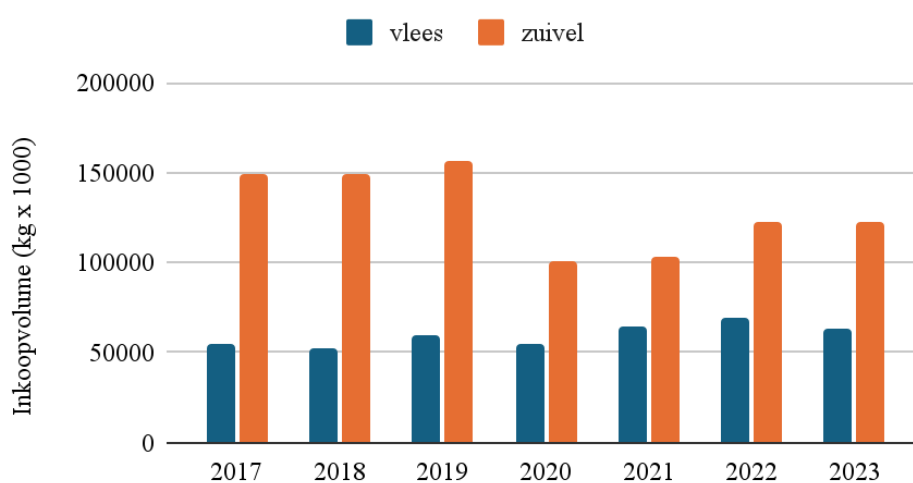


2. Inkoop (kg volume) van dierlijke en plantaardige vlees- en zuivelproducten in de Nederlandse foodservice, 2017-2023

Plantaardig vlees en zuivel



Dierlijk vlees en zuivel



N.B. y-assen zijn niet gelijk.

3. Groei- en volumepercentages van geselecteerde producten

	Groei (%) 2021-2023	Volume t.o.v. dierlijk 2023 (%)
Vleesvervangers	+111%	4,3%
Plantaardige (frituur)snacks	+93%	4,0%
- bitterballen	+201%	7,7%
- kroketten	+50%	6,3%
Plantaardige zuivel	+82%	7,4%
- melk	+92%	3,7%
- opschuimmelk	+123%	43,0%
- yoghurt	+122%	3,6%
- kaas	+113%	0,9%
- kookroom	+320%	12,0%
- ijs	+227%	0,4%
Plantaardige boter (margarine, halvarine en bak-en-braad)	+7%	63,4%
Plantaardige mayonaise/fritessaus	+244%	3,5%
Peulvruchten	+33%	-
- kikkererwten	+67%	-
- linzen	+69%	-
- bonen	+25%	-